

**FERNANDO MATA**

VICEPRESIDENTE 3º - DIRECTOR GENERAL FINANCIERO (CFO)



# PRESENTACIÓN RESULTADOS

**1<sup>er</sup> Trimestre 2024**

25 abril 2024



## EL BENEFICIO NETO SUBE HASTA 216 MILLONES DE EUROS (+69%)



### PRIMAS

Las primas **crecen un 4,6%**, hasta alcanzar más de **8.100 M€**



### ROE

Supera el **10%**. **11,1%** ajustado por el fondo de comercio



### RATIO COMBINADO

Mejora importante de **2,7 puntos** del Ratio combinado de No Vida (95,8%)



### DIVIDENDO COMPLEMENTARIO

MAPFRE **abonará el dividendo** complementario del ejercicio 2023 el próximo 24 de mayo



### IBERIA

El resultado **crece un 8,6%** y continúa la mejora técnica en el ramo de autos



### LATAM

**Destaca Brasil**, que continúa siendo el motor de crecimiento para el grupo



### NORTEAMÉRICA

Fuerte **mejora del resultado +15,5 M€** frente a **-9,3 M€**



### MAPFRE RE

Duplica su resultado **+67 M€**

# PRINCIPALES MAGNITUDES



INGRESOS

9.389

+2,9%

BENEFICIO NETO

216

+69,5%

PRIMAS

8.143

+4,6%

RATIO COMBINADO NO VIDA

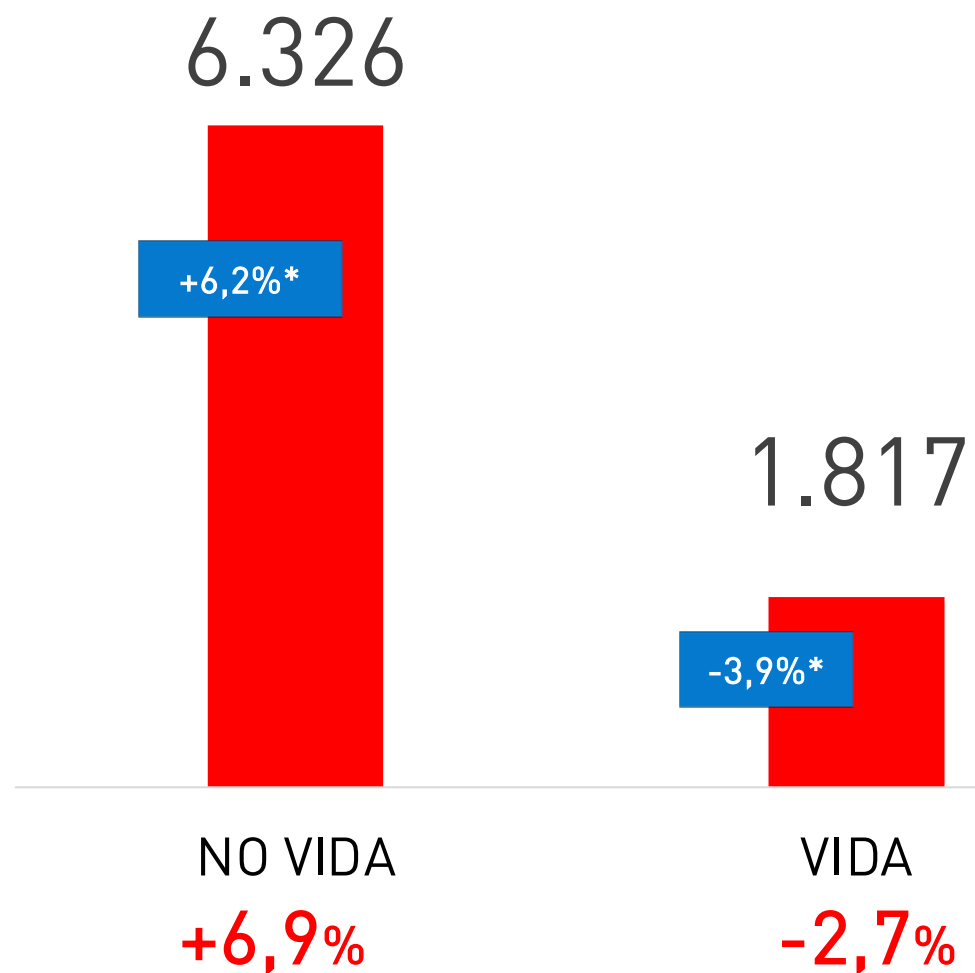
95,8%

-2,7 p.p.

## PRIMAS TOTALES

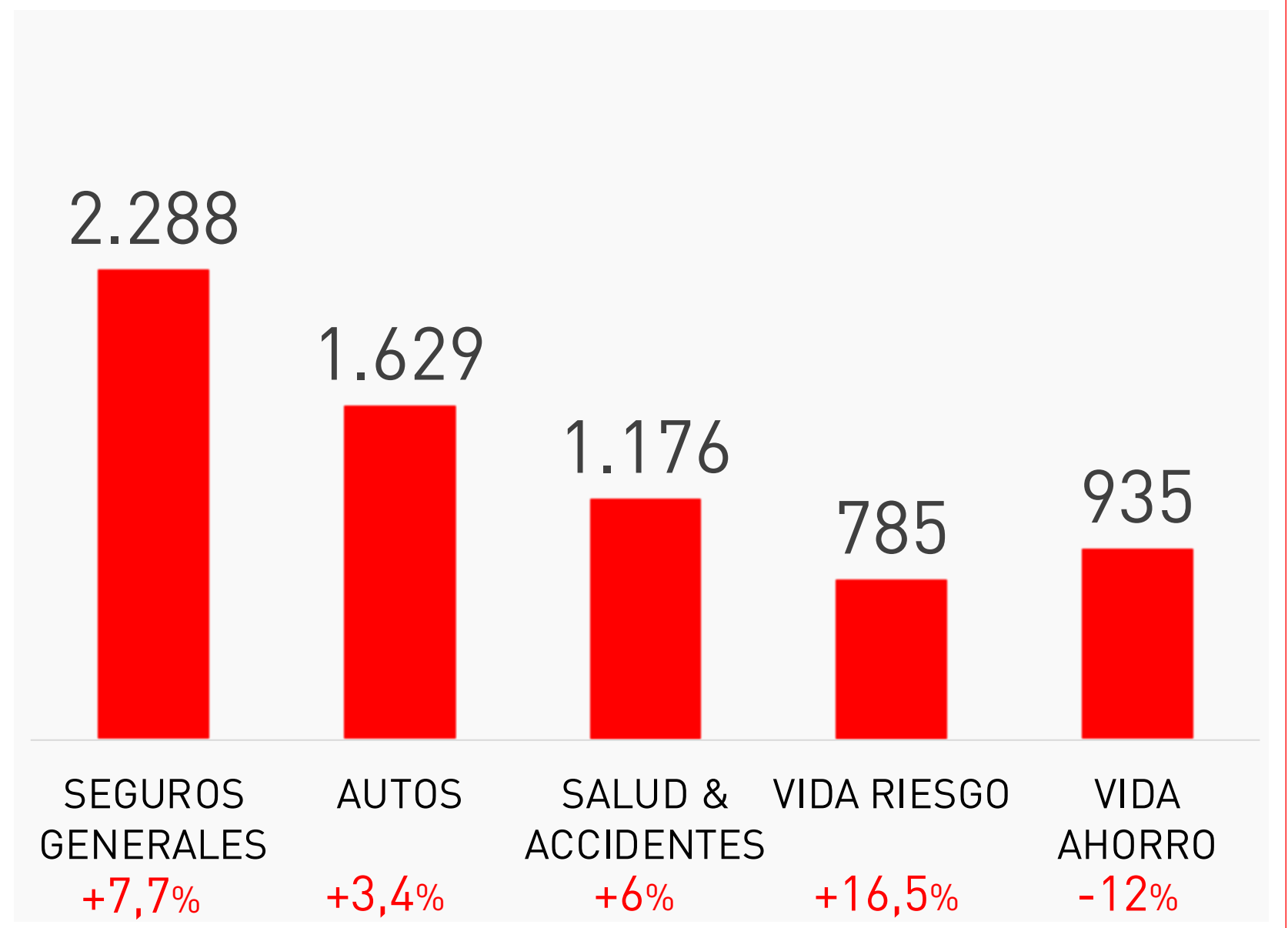
8.143M€ **+4,6%**

+3,8%\*



## PRINCIPALES RAMOS

### SEGURO DIRECTO



# PRIMAS Y BENEFICIOS POR UNIDADES DE NEGOCIO

## SEGUROS

## MAPFRE RE

## ASISTENCIA MAWDY

PRIMAS

3.354



IBERIA

+0,8%

2.572 +9,1%

1.320 1.252



BRASIL OTROS LATAM

+10,2% +8%

6.973M€ +4%

631



NORTEAMÉRICA

+8%

417



EMEA

-4,7%

2.151M€ +7%

1.616



REASEGURO

+11,4%

534



GLOBAL RISKS

-4,3%

130\*



ASISTENCIA

+13,5%

BENEFICIOS

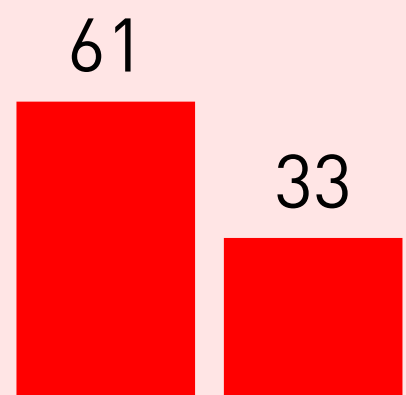
73



IBERIA

+8,6%

94



BRASIL OTROS LATAM

+13,5% -16,5%

174M€ +29,8%

16



NORTEAMÉRICA

-

-9



EMEA

-

67M€ +101,4%

57



REASEGURO

+112,4%

11



GLOBAL RISKS

+58,2%

1



ASISTENCIA

-

## RATIOS COMBINADOS

	2023	2024	
Ratio No Vida	98,5%	95,8%	-2,7 p.p.
Seguros Generales	87,3%	83,5%	-3,8 p.p.
Autos	106,3%	105,3%	-1 p.p.
Salud y Accidentes	101,8%	102,8%	+1 p.p.
Ratio Vida Riesgo	81,6%	82,9%	+1,3 p.p.

## INFORMACIÓN DE REGIONES Y UNIDADES

### RATIO COMBINADO NO VIDA

	Marzo 2023	Marzo 2024
IBERIA	99,8%	99,7%
BRASIL	81,6%	77,5%
OTROS LATAM	100,2%	99,9%
<b>TOTAL LATAM</b>	<b>90,2%</b>	<b>87,4%</b>
NORTEAMÉRICA	107,7%	100,7%
EMEA	113,7%	118,8%
<b>TOTAL SEGUROS</b>	<b>98,5%</b>	<b>96,4%</b>
NEGOCIO REASEGURO	99,5%	94,5%
NEGOCIO GLOBAL RISKS	90,8%	86,1%
<b>TOTAL MAPFRE RE</b>	<b>98,8%</b>	<b>93,8%</b>
ASISTENCIA (MAWDY)	98,4%	99,2%

## ROE (PRINCIPALES MERCADOS/UNIDADES)

	Marzo 2024
IBERIA	11,6%
TOTAL LATAM	16,9%
BRASIL	24,0%
TOTAL MAPFRE RE	13,1%
<b>TOTAL GRUPO</b>	<b>10,1%</b> <span>+11,1%*</span>

\*Sin deterioro del Fondo de Comercio.

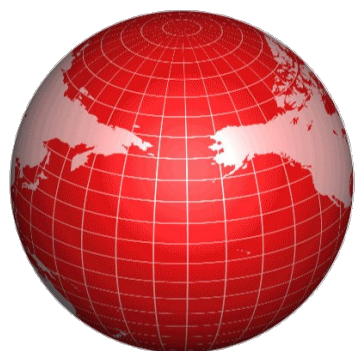
# 208,2%

199,6% \*\*\*

## RATIO DE SOLVENCIA II \*\*

\*\*Datos provisionales a 31 de diciembre.

\*\*\*Sin incluir medidas transitorias.



# PRESENTACIÓN RESULTADOS

**1<sup>er</sup> Trimestre 2024**

25 abril 2024

 <https://twitter.com/MAPFRE>

 <https://www.linkedin.com/company/mapfre/>

 <https://www.instagram.com/mapfre/>